

# BOLETÍN EPIDEMIOLÓGICO

PROVINCIA DEL NEUQUÉN

*Octubre 2022*

*Elaborado en Noviembre 2022*

MINISTERIO  
DE SALUD

NEUQUÉN  
PROVINCIA

JUNTOS  
PODEMOS  
MÁS

## GOBIERNO DE LA PROVINCIA DEL NEUQUÉN

**Gobernador** de la Provincia del Neuquén  
Cdor. Omar Gutiérrez

**Vicegobernador** de la provincia del Neuquén  
Cdor. Marcos Koopmann

## MINISTERIO DE SALUD

**Ministra** de Salud  
Dra. Andrea Peve

**Subsecretario** de Salud  
Dr. Alejandro Ramella

**Subsecretaria** de Administración Sanitaria  
Daniela Romano

**TÍTULO: BOLETÍN EPIDEMIOLÓGICO OCTUBRE 2022**

**AUTOR**

*Dirección General de Epidemiología e Información en Salud*

*Dra. Cecilia Miranda*

*Jefa de departamento Problemas Prevalentes en Salud*

*Lic. Marcela Betancur*

*Jefa de departamento de Vigilancia Epidemiológica*

*Tec. Virginia Almendra*

*Residencia de Epidemiología*

*Psicóloga. Joana Torres*

*Lic. en Obstetricia. Victoria Lucca*

*Dr. Manuel Maturano*



## Índice

Título: INTRODUCCIÓN.....	4
<b>ENFERMEDADES DE NOTIFICACIÓN OBLIGATORIA DE LA PROVINCIA DE NEUQUÉN   AGRUPADAS .....</b>	<b>5</b>
Tabla 1. Notificación de eventos acumulados. Provincia de Neuquén .....	5
Gráfico 1. Distribución temporal comparativa de los eventos acumulados de la Provincia del Neuquén .....	6
<b>ENFERMEDADES DE NOTIFICACIÓN OBLIGATORIA POR ZONAS SANITARIAS DE LA PROVINCIA DE NEUQUÉN   AGRUPADAS SEGÚN COMPARATIVA Y VALOR PORCENTUAL .....</b>	<b>7</b>
Tabla 2. Notificación de eventos acumulados en zona sanitaria I.....	7
Tabla 3. Notificación de eventos acumulados en zona sanitaria II.....	8
Tabla 4. Notificación de eventos acumulados en zona sanitaria III.....	8
Tabla 5. Notificación de eventos acumulados en zona sanitaria IV.....	9
Tabla 6. Notificación de eventos acumulados en zona sanitaria V.....	9
Tabla 7. Notificación de eventos acumulados en zona sanitaria Metropolitana .....	10
Gráfico 2. Grupo de eventos. Según Zona sanitaria. Tasa por 10.000 hab.....	10
Gráfico 3 . Enfermedades Gastroentericas y Respiratorias. Según Zona sanitaria. Tasa por 10.000 hab .....	11
<b>ENFERMEDADES RESPIRATORIAS .....</b>	<b>11</b>
Gráfico 4. Casos e Incidencia Acumulada (IA) de Enfermedad Tipo Influenza (ETI) por 10.000 habitantes.....	11
Gráfico 5. Casos e Incidencia Acumulada (IA) de Enfermedad Tipo Neumonía (NAC) por 10.000 habitantes.....	12
Gráfico 6. Casos e Incidencia Acumulada (IA) de Enfermedad Tipo Bronquilitis (BQL) por 10.000 habitantes.....	13
Tabla 8. Distribución absoluta de las enfermedades respiratorias en ambulatorio e internación. Según comparativa y variación porcentual.....	14
Gráfico 7. Distribución absoluta y porcentaje de positividad.....	14
<b>ENFERMEDADES DE NOTIFICACIÓN OBLIGATORIA DE LA PROVINCIA DEL NEUQUÉN. SEGÚN CLASIFICACION DE RESULTADO   NOMINALES.....</b>	<b>15</b>
Tabla 9. Notificación de Envenenamiento por animal ponzoñoso según clasificación de resultado C= Confirmado, P=Probable, S=Sospechoso, D=Descartado .....	15



Tabla 10. Notificación de enfermedades Gastroentericas según clasificación de resultado C= Confirmado, P=Probable, S=Sospechoso, D=Descartado ..... 15

Tabla 11. Notificación de Enfermedades por Hepatitis según clasificación de resultado C= Confirmado, P=Probable, S=Sospechoso, D=Descartado ..... 16

Tabla 12. Notificación de enfermedades vectoriales según clasificación de resultado C= Confirmado, P=Probable, S=Sospechoso, D=Descartado ..... 16

Tabla 13. Notificación de enfermedades Zoonoticas según clasificación de resultado C= Confirmado, P=Probable, S=Sospechoso, D=Descartado ..... 17

Tabla 14. Notificación de otros eventos (Tuberculosis) según clasificación de resultado C= Confirmado, P=Probable, S=Sospechoso, D=Descartado ..... 17

Tabla 15. Notificación de enfermedades de transmisión sexual según clasificación de resultado, C:Confirmado, P: Probable, S=Sospechoso, D=Descartado ..... 18

Tabla 16. Notificación de enfermedades Inmunoprevenibles según clasificación de resultado C= Confirmado, P=Probable, S=Sospechoso, D=Descartado ..... 18

Tabla 17. Notificación de meningoencefalitis según clasificación de resultado C= Confirmado, P=Probable, S=Sospechoso, D=Descartado ..... 19

Tabla 18. Notificación de intoxicación aguda por agentes químicos según clasificación de resultado C= Confirmado, P=Probable, S=Sospechoso, D=Descartado ..... 19

**SITUACIÓN PROVINCIAL ENFERMEDADES GASTROENTRICAS..... 20**

Gráfico 8. Incidencia Acumulada de Gastroenteritis por 10.000 habitantes ..... 20

Gráfico 9. Muestras confirmadas según agente etiológico ..... 20

**SIFILIS. Situación Nacional. Situación Provincial ..... 21**

Gráfico 10. Distribución sífilis en función del rango etario reportados hasta SE 44 ..... 22

Gráfico 11. Eventos de Sífilis reportados en la provincia del Neuquén..... 22

Gráfico 12. Eventos de Sífilis en SNVS de SE 41 a 44 según localidad ..... 22

**CORREDORES ENDÉMICOS Provinciales | Anexo ..... 23**

Corredor Endémico Acumulado de Neumonía. Histórico de 7 años: 2013-2021. .Provincia del Neuquén, según curva de incidencia a SE 40 del año 2022- Fuente: SNVS..... 23



Corredor Endémico Acumulado de ETI. Histórico de 7 años: 2013-2021. Provincia del Neuquén, según curva de incidencia a SE 40 del año 2022- Fuente: SNVS ..... 23

Corredor Endémico Acumulado de Bronquiolitis. Histórico de 7 años: 2013-2021. Provincia del Neuquén, según curva de incidencia a SE 40 del año 2022- Fuente: SNVS..... 24

Corredor Endémico Acumulado de Diarreas. Histórico de 7 años: 2013-2021. Provincia del Neuquén, según curva de incidencia a SE 340 del año 2022- Fuente: SNVS ..... 24

MANUAL DE NORMAS Y PROCEDIMIENTOS DE VIGILANCIA Y CONTROL DE EVENTOS DE NOTIFICACIÓN OBLIGATORIA .....25



## INTRODUCCIÓN

El presente boletín se construyó con el aporte de todos los actores involucrados en la vigilancia y control de eventos de importancia para la salud pública a través del Sistema Provincial de Vigilancia de la Salud, gracias al compromiso de los efectores de salud públicos y privados que se involucran en la tarea de vigilancia y del intercambio permanente con las Zonas Sanitarias de nuestra provincia para la gestión cotidiana de la vigilancia y control de enfermedades y riesgos.

Se ha pensado como un producto dinámico que pretende cumplir con varios objetivos, entre ellos **devolver, consolidada y sistematizada, la información mínima vertida por los servicios a través de los diferentes sistemas de información.**

En cuanto a la organización del presente documento, en primer lugar se realiza la presentación de los datos generales por grupos de evento a nivel provincial y por Zona Sanitaria. Posteriormente, se muestran los datos de las notificaciones individuales según clasificación de resultados. Se realiza una mención a la vigilancia de la Unidad de monitoreo ambulatoria (UMA) y la vigilancia en las internaciones y finalmente, se presenta la selección de ciertos **eventos por su importancia** estacional o de gestión tanto a nivel provincial como nacional.

Esto se realiza principalmente a través de los **eventos de notificación obligatoria** por medio de tablas, gráficos y mapas. A lo anterior, se incorporan otras fuentes de datos consolidados y análisis especiales que pretenden dar cuenta de la situación epidemiológica actual.

A continuación, se exponen los datos comparativos de la SE 41 a la SE 44 de los años 2021 y 2022

**Recuerde:** Según la ley 15.465 Ud. Está obligado a realizar la notificación de casos sospechosos de los eventos incluidos en el Sistema Nacional de Vigilancia de la Salud (SNVS 2.0) - Eventos de Notificación Obligatoria (ENO).



## ENFERMEDADES DE NOTIFICACIÓN OBLIGATORIA (ENO) DE LA PROVINCIA DE NEUQUÉN | AGRUPADAS

A continuación se presentan, mediante tablas y gráficos, los datos de las enfermedades de notificación obligatoria (ENO) registradas por grupo de eventos, la distribución temporal comparativa y la variación porcentual desde la SE 41 a SE 44 del año 2021 y el año 2022 en la provincia del Neuquén.

Los grupos de eventos notificados en este período están conformados por las siguientes enfermedades: Respiratorias, Gastroentericas, lesiones por causas externas, Inmunoprevenibles, enfermedades de transmisión sexual y los eventos los eventos provinciales (accidentes laborales, accidentes por pirotecnia y mordeduras de perro).

**Tabla 1.** Notificación de eventos acumulados de la Provincia del Neuquén. Según diferencia de casos y variación porcentual. Desde SE 41 a SE 44 del año 2021 -2022.

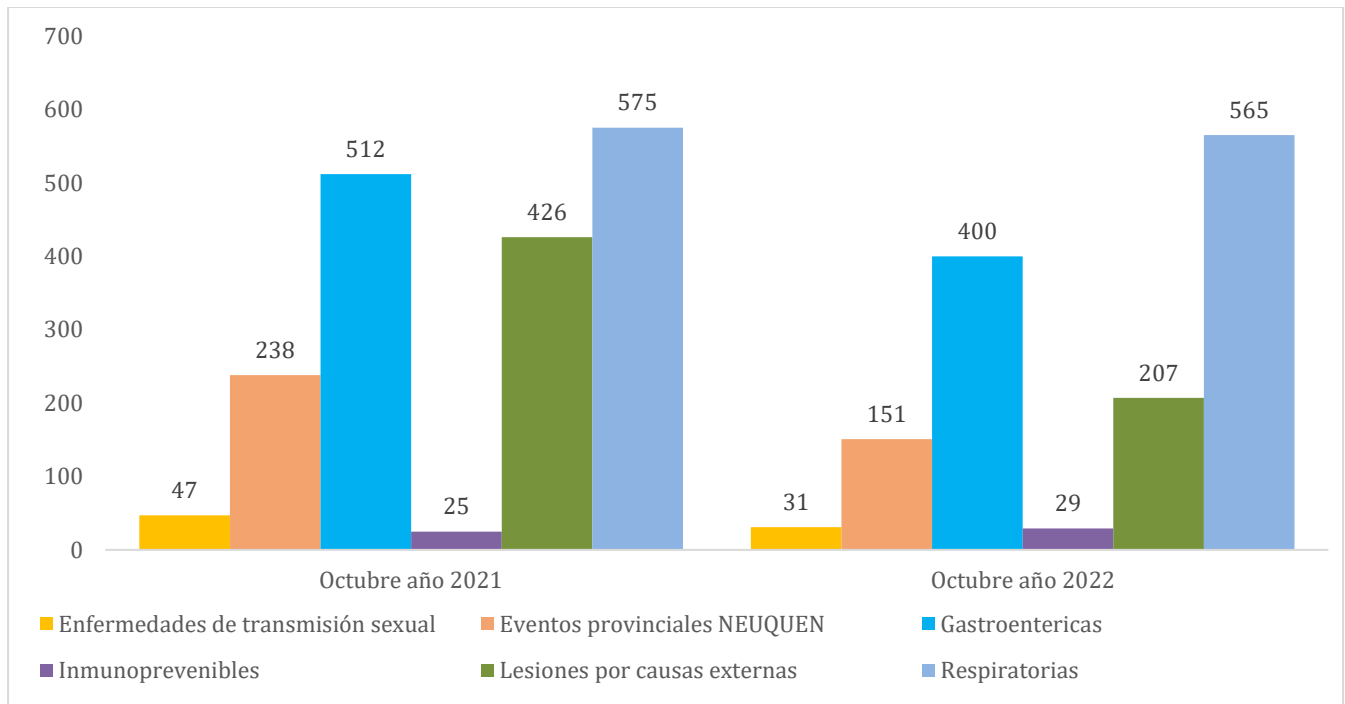
Grupo de Eventos	octubre 2021	octubre 2022	Diferencia de casos	Variación porcentual %
Enfermedades de transmisión sexual	47	31	16	-34,04
Eventos provinciales NEUQUEN	238	151	87	-36,55
Gastroentericas	512	400	112	-21,88
Inmunoprevenibles	25	29	-4	16
Lesiones por causas externas	426	207	219	-581,44
Respiratorias	575	565	10	-1,74
<b>TOTAL GENERAL</b>	<b>1823</b>	<b>1383</b>	<b>440</b>	<b>-24,14</b>

*Elaboración propia a partir de datos del SNVS 2.0*





**Gráfico 1.** Distribución absoluta temporal comparativa de los eventos acumulados de la Provincia del Neuquén. Desde SE41 a SE 44 del año 2021 -2022.



Elaboración propia a partir de datos del SNVS 2.0



## ENFERMEDADES DE NOTIFICACIÓN OBLIGATORIA POR ZONAS SANITARIAS DE LA PROVINCIA DE NEUQUÉN | AGRUPADAS

A continuación se presentan, mediante tablas y gráficos, los datos de las enfermedades de notificación obligatoria (ENO) registradas por grupo de eventos, la distribución temporal comparativa y la variación porcentual desde la SE 41 a SE 44 del año 2021 y el año 2022. Según zona sanitaria.

Los grupos de eventos notificados en este período están conformados por las siguientes enfermedades: Respiratorias, gastroentericas, lesiones por causas externas, inmunoprevenibles, enfermedades de transmisión sexual y los eventos provinciales (accidentes laborales, accidentes por pirotecnia y mordeduras de perro).

**Tabla 2.** Notificación de eventos acumulados en zona sanitaria I. Según diferencia de casos y variación porcentual. Provincia del Neuquén desde SE 41 a SE 44 Año 2021- 2022.

ZONA SANITARIA I				
Grupo de Eventos	octubre 2021	octubre 2022	diferencia de casos	Variación porcentual %
Enfermedades de transmisión sexual	3	3	0	0
Eventos provinciales NEUQUEN	28	23	-5	-17,86
Gastroentéricas	70	69	-1	-1,43
Inmunoprevenibles	4	8	4	100
Lesiones por causas externas	15	19	4	26,67
Respiratorias	98	86	-12	-12,24
<b>TOTAL GENERAL</b>	218	208	-10	-4,59

Elaboración propia a partir de datos del SNVS 2.0



**Tabla 3. Notificación de eventos acumulados en zona sanitaria II. Según diferencia de casos y variación porcentual. Provincia del Neuquén desde SE 41 a SE 44 Año 2021- 2022.**

ZONA SANITARIA II				
Grupo de Eventos	octubre 2021	octubre 2022	diferencia de casos	Variación porcentual %
Enfermedades de transmisión sexual	13	8	-5	-38,46
Eventos provinciales NEUQUEN	29	30	1	3,45
Gastroentéricas	97	72	-25	-25,77
Inmunoprevenibles	0	5	5	
Lesiones por causas externas	74	33	-41	-55,41
Respiratorias	70	104	34	48,57
<b>TOTAL GENERAL</b>	283	252	-31	-10,95

*Elaboración propia a partir de datos del SNVS 2.0*

**Tabla 4. Notificación de eventos acumulados en zona sanitaria III. Según diferencia de casos y variación porcentual. Provincia del Neuquén desde SE 41 a SE 44 Año 2021- 2022.**

ZONA SANITARIA III				
Grupo de Eventos	octubre 2021	octubre 2022	Diferencia de casos	Variación porcentual %
Enfermedades de transmisión sexual	0	2	2	0
Eventos provinciales NEUQUEN	9	16	7	77,78
Gastroentéricas	28	53	25	89,29
Inmunoprevenibles	0	2	2	0
Lesiones por causas externas	24	18	-6	-25
Respiratorias	29	70	41	141,00
<b>TOTAL GENERAL</b>	90	161	71	78,89

*Elaboración propia a partir de datos del SNVS 2.0*



**Tabla 5.** Notificación de eventos acumulados en zona sanitaria IV. Según diferencia de casos y variación porcentual. Provincia del Neuquén desde SE 41a SE 44 Año 2021- 2022.

<b>ZONA SANITARIA IV</b>				
<b>Grupo de Eventos</b>	<b>octubre 2021</b>	<b>octubre 2022</b>	<b>diferencia de casos</b>	<b>Variación porcentual %</b>
Enfermedades de transmisión sexual	1	4	3	300
Eventos provinciales NEUQUEN	40	24	-16	-40
Gastroentéricas	49	90	41	83,67
Inmunoprevenibles	1	4	3	300
Lesiones por causas externas	66	50	-16	-24,24
Respiratorias	30	148	118	393,33
<b>TOTAL GENERAL</b>	<b>187</b>	<b>320</b>	<b>133</b>	<b>71,12</b>

*Elaboración propia a partir de datos del SNVS 2.0*

**Tabla 6.** Notificación de eventos acumulados en zona sanitaria V. Según diferencia de casos y variación porcentual. Provincia del Neuquén desde SE 41a SE 44 Año 2021- 2022.

<b>ZONA SANITARIA V</b>				
<b>Grupo de Eventos</b>	<b>octubre 2021</b>	<b>octubre 2022</b>	<b>diferencia de casos</b>	<b>Variación porcentual %</b>
Enfermedades de transmisión sexual	1	3	2	200
Eventos provinciales NEUQUEN	38	9	-29	-76,32
Gastroentéricas	54	43	-11	-20,37
Inmunoprevenibles	4	3	-1	
Lesiones por causas externas	49	24	-25	-51.02
Respiratorias	46	54	8	17,39
<b>TOTAL GENERAL</b>	<b>192</b>	<b>136</b>	<b>-56</b>	<b>-29,17</b>

*Elaboración propia a partir de datos del SNVS 2.0*

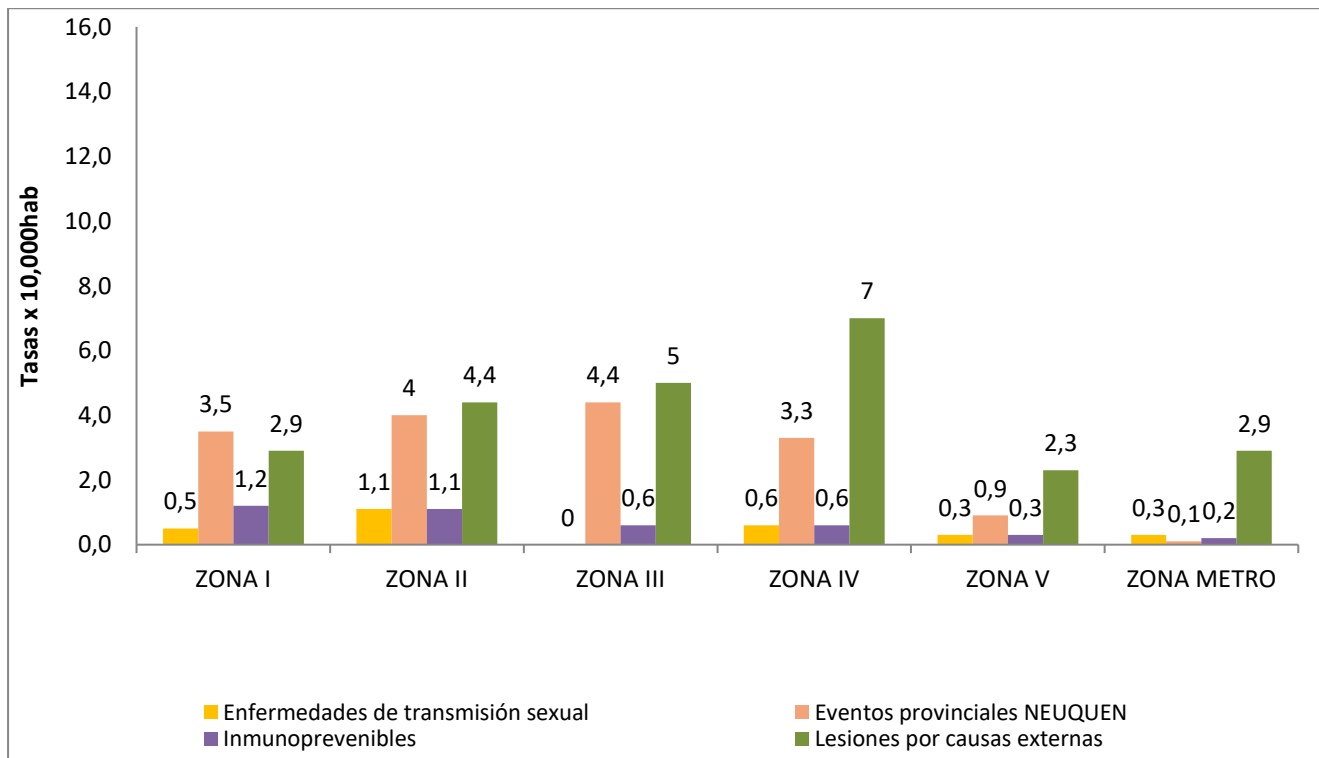


**Tabla 7.** Notificación de eventos acumulados en zona sanitaria metropolitana. Según diferencia de casos y variación porcentual. Provincia del Neuquén desde SE 41 a SE 44 Año 2021- 2022.

ZONA SANITARIA METROPOLITANA				
Grupo de Eventos	octubre 2021	octubre 2022	diferencia de casos	Variación porcentual %
Enfermedades de transmisión sexual	29	11	-18	-62,07
Eventos provinciales NEUQUEN	94	49	-45	-47,87
Gastroentéricas	214	73	-141	-65,89
Inmunoprevenibles	16	7	-9	-56,25
Lesiones por causas externas	198	63	-135	-68,18
Respiratorias	302	103	-199	-65,89
<b>TOTAL GENERAL</b>	<b>853</b>	<b>306</b>	<b>-547</b>	<b>-64,13</b>

Elaboración propia a partir de datos del SNVS 2.0

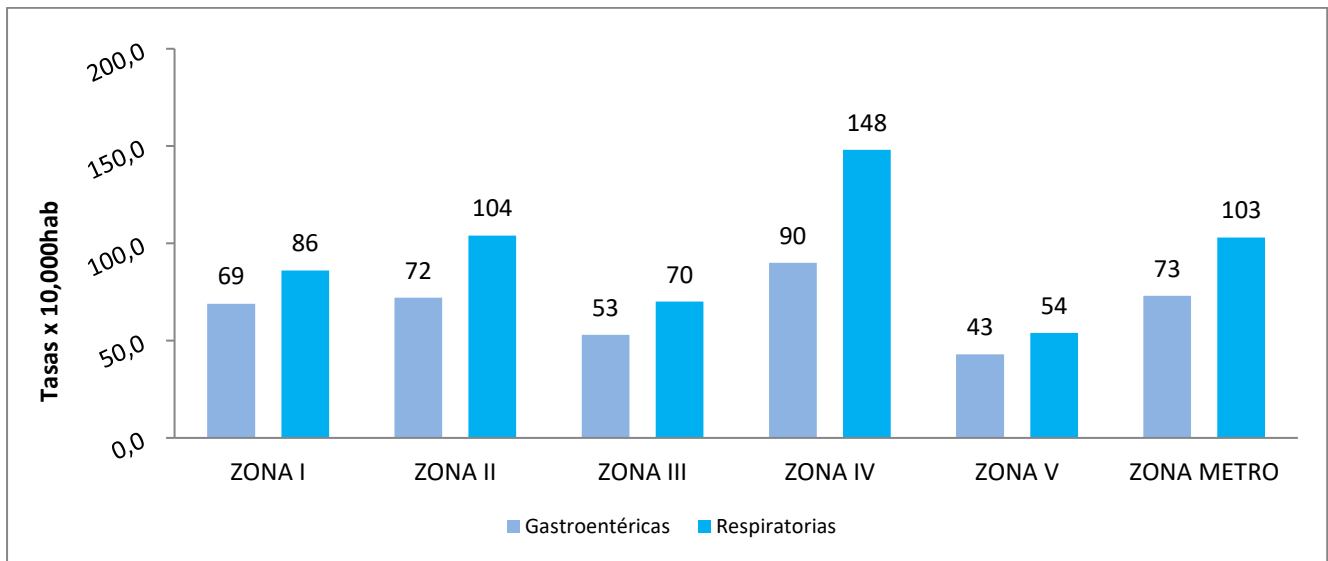
**Gráfico 2.** Enfermedades Gastroentericas y Respiratorias Según Zona sanitaria. Tasa por 10.000hab. Provincia del Neuquén desde SE 41a SE 44 Año 2022.



Elaboración propia a partir de datos del SNVS 2.0



Gráfico 3. Enfermedades Gastroentéricas y Respiratorias. Según Zona sanitaria. Tasa por 10.000hab. Provincia del Neuquén de SE 41 a SE 44 Año 2022.

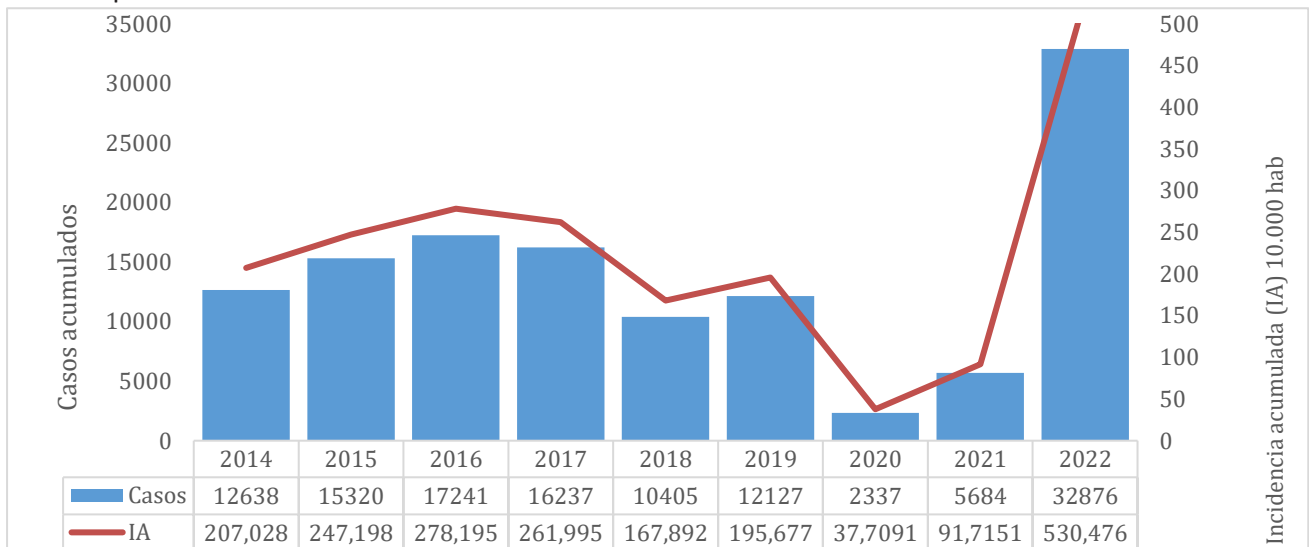


Elaboración propia a partir de datos del SNVS 2.0

### ENFERMEDADES RESPIRATORIAS

**ENFERMEDAD TIPO INFLUENZA (ETI)** En las 44semanas del año 2022 se notificaron en el componente de Vigilancia Clínica del SNVS 32876 Casos de ETI, con una tasa de incidencia acumulada de 530.4762 casos/ 10.000 habitantes. Si se compara el número de notificaciones de ETI en las primeras 44 semanas de los últimos 9 años, se observa que el año con mayor número de notificaciones es el actual, seguido por los años pre-pandémicos 2016 y 2017.

Gráfico 4. Casos e Incidencia Acumulada (IA) de Enfermedad Tipo Influenza (ETI) por 10.000 habitantes. Total Provincia del Neuquén desde SE 1 a SE 44 - Año 2014-2022 SNVS.

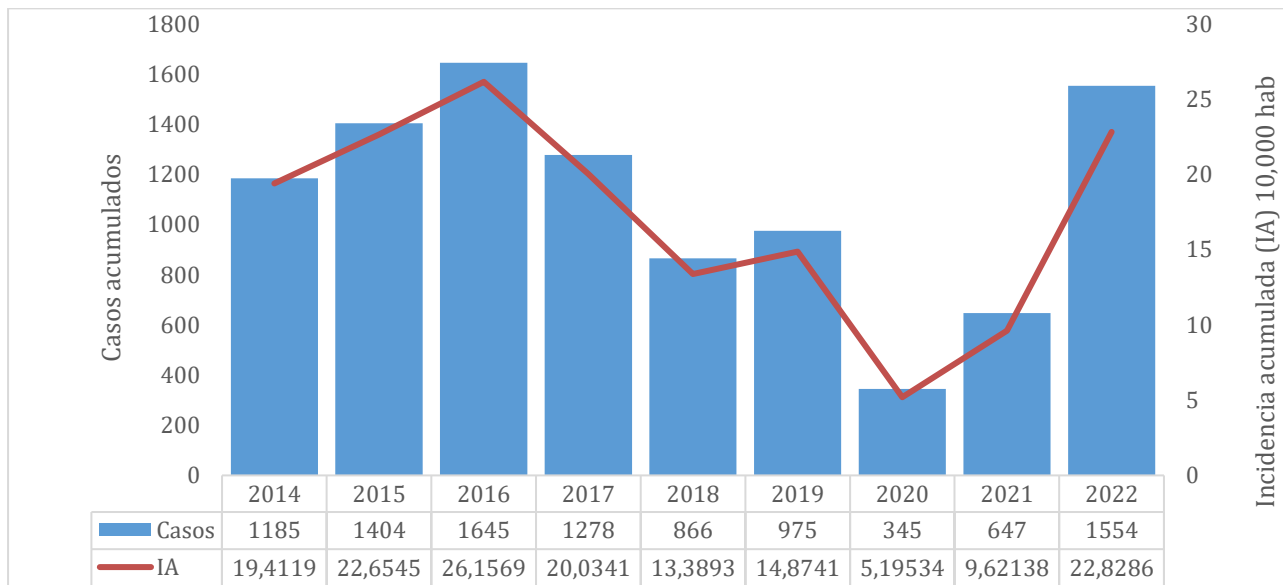


Elaboración propia a partir de datos del SNVS 2.0



**NEUMONÍA** En las 44 semanas del año 2022 se notificaron en el componente de Vigilancia Clínica del SNVS 1554 Casos de Neumonía, con una tasa de incidencia acumulada de 22.82857 casos/ 10.000 habitantes. Con respecto al número de notificaciones de neumonías en las primeras 44 semanas de los últimos nueve años se observa que los años con mayor número de notificaciones fueron en los años 2016 y 2017, igual que lo descripto para ETI. En la presente temporada se verifica también un aumento en el número de casos, superando el registrado en los últimos 5 años para el mismo período.

**Gráfico 5.** Casos e Incidencia Acumulada de Neumonía por 10.000 habitantes. Total Provincia del Neuquén desde SE 01 a SE 44 - Año 2014-2022. SNVS

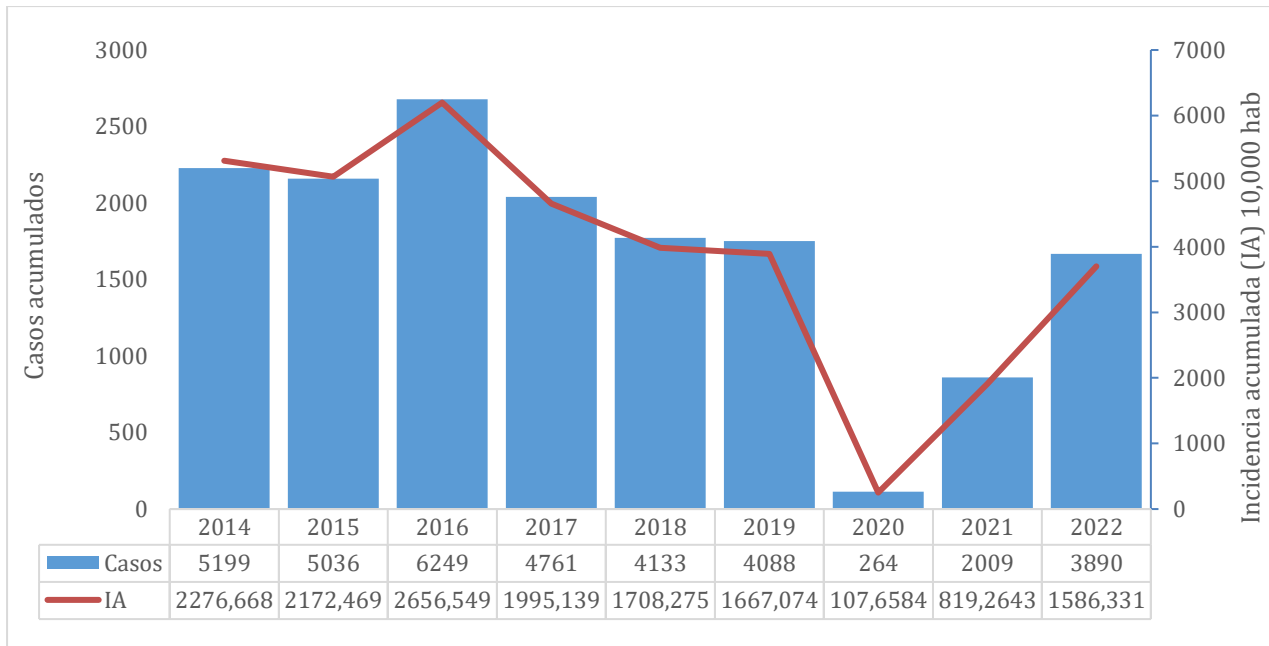


*Elaboración propia a partir de datos del SNVS 2.0*



**BRONQUIOLITIS** En las 44 semanas del año 2022 se notificaron en el componente de Vigilancia Clínica del SNVS 3890 casos de Bronquiolitis, con una tasa de incidencia acumulada de 1586.3306 casos/ 10.000 habitantes. El número de notificaciones de bronquiolitis en las primeras 40 semanas de los últimos nueve años muestra que los años con mayor número de notificaciones fueron en el año 2016, con un descenso paulatino y continuo en las notificaciones de los siguientes años 2017 y 2018, 2019 y con un número inusualmente bajo registrado para 2020 y 2021. Periodo pandémico, no llegan a los niveles de notificación alcanzados en todos los demás años de la serie. Durante el año en curso, los casos registrados vuelven a incrementarse.

**Gráfico 6.** Casos e Incidencia Acumulada de Bronquiolitis < 2 años por 10.000 habitantes. Total Provincia del Neuquén. SE 01a 44 - Año 2014-2022 SNVS



Elaboración propia a partir de datos del SNVS 2.0



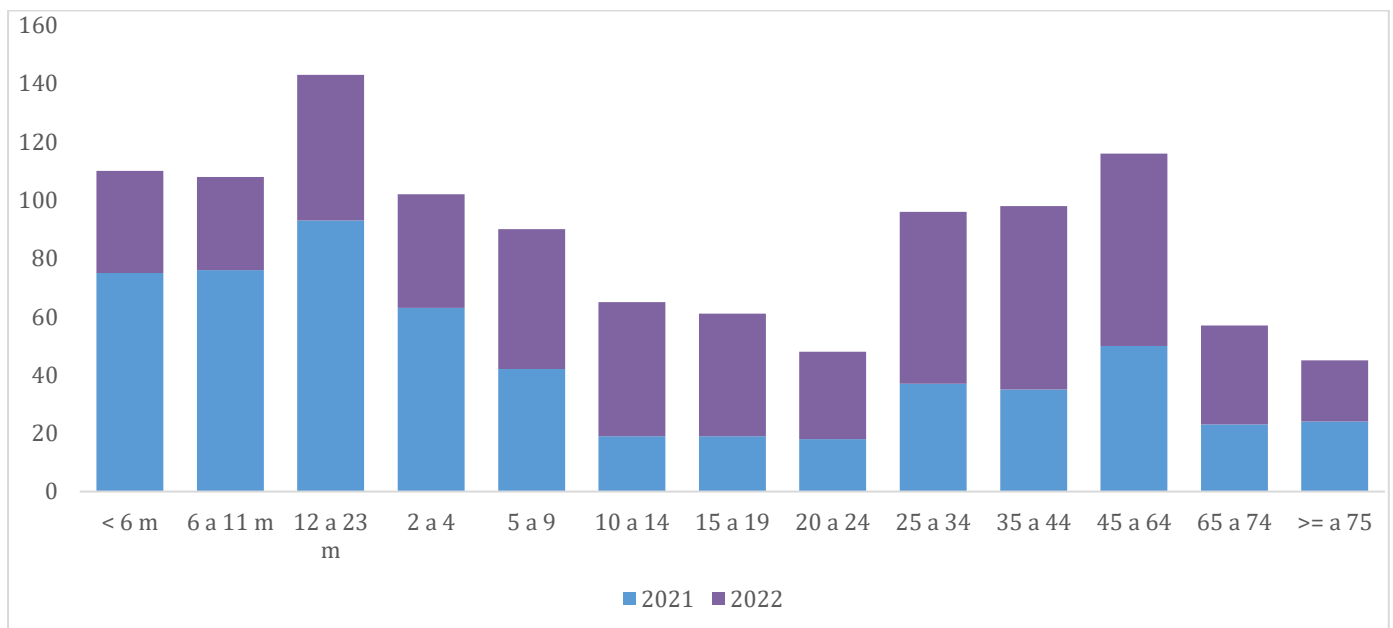


**Tabla 8.** Notificación Agrupada de enfermedades respiratorias ambulatorio e internación. Según comparativa y variación porcentual. Desde SE 41 a la SE 44 Año 2021- 2022. Provincia del Neuquén.

Grupo de Evento	Octubre 2021	Octubre 2022	Diferencia de casos	Variación %
Bronquiolitis en menores de 2 años (sin especificar)	131	25	-106	-80,92
Bronquiolitis en menores de 2 años ambulatorios	429	109	-320	-74,59
Enfermedad tipo influenza (ETI)	1291	1170	-121	-9,37
Neumonía (sin especificar)	58	84	26	44,83
Neumonía en pacientes ambulatorios	142	112	-30	-21,13
Neumonía en pacientes internados	33		-33	-100
<b>Total general</b>	<b>2084</b>	<b>1500</b>	<b>-584</b>	<b>-28,02</b>

Elaboración propia a partir de datos del SNVS 2.0

**Gráfico 7.** Distribución absoluta acumulada de las enfermedades respiratorias (ETI, BQL, NAC) según grupo etario. Desde la SE 41 a la SE 44 Año 2021-2022. Provincia del Neuquén- (N: 1139) SNVS.



Elaboración propia a partir de datos del SNVS 2.0



## ENFERMEDADES DE NOTIFICACIÓN OBLIGATORIA DE LA PROVINCIA DEL NEUQUÉN. SEGÚN CLASIFICACIÓN DE RESULTADO | NOMINALES

En este apartado se presentan las enfermedades de notificación obligatoria nominalizadas, según clasificación de resultado, desde la SE 41 hasta la SE 44 del año 2021-2022. Estas ENO se organizan en los siguientes grupos de eventos: Enfermedades respiratorias, envenenamiento por animal ponzoñoso, enfermedades gastroentericas, hepatitis, enfermedades vectoriales, enfermedades Zoonoticas, otros eventos (Tuberculosis) y enfermedades de transmisión sexual. Inmunoprevenibles, meningoencefalitis, intoxicación aguda por agentes químicos.

**Tabla 9.** Notificación de envenenamientos por animales ponzoñosos según clasificación de resultado C= Confirmado, P=Probable, S=Sospechoso, D=Descartado. Distribución temporal desde SE 41 a las SE 44. Años 2021-2022. Provincia del Neuquén.

Evento Envenenamiento por animal Ponzoñoso													
Octubre año 2021						Octubre año 2022						Diferencia de casos	Variación porcentual %
C	P	S	D	Total	C	P	S	D	Total				
Araneísmo- Envenenamiento por Lactrodectus	1	0	0	0	1	0	0	0	0	0	-1	-100,00	
Araneísmo sin especificar especie	0	0	1	0	1	0	0	0	0	0	-1	-100,00	
<b>Total general</b>	1	0	1	0	2	0	0	0	0	0	-2	-100,00	

**Tabla 10.** Notificación de enfermedades gastroentericas según clasificación de Resultado C= Confirmado, P=Probable, S=Sospechoso, D=Descartado. Distribución temporal desde SE 41 a las SE 44. Años 2021- 2022. Provincia del Neuquén.

Evento Gastroentericas													
Octubre año 2021						Octubre año 2022						Diferencia de casos	Variación porcentual %
C	P	S	D	Total	C	P	S	D	Total				
Diarrea aguda	0	3	0	0	3	0	2	0	0	2	-1	-33,33	
SUH - Síndrome Urémico Hemolítico	0	0	0	0	0	0	0	0	0	0	0		
Fiebre tifoidea y paratifoidea	0	0	0	0	0	0	0	0	0	0	0		
Botulismo del lactante	0	0	1	0	1	0	0	1	0	1	0	0,00	
Toxo-infección alimentaria	0	0	0	0	0	0	0	0	0	0	0		
<b>Total general</b>	0	3	1	0	4	0	2	1	0	3	-1	-25,00	

Elaboración propia a partir de datos del SNVS 2.0



**Tabla 11.** Notificación de enfermedades por hepatitis según clasificación de resultado C= Confirmado, P=Probable,S=Sospechoso, D=Descartado. Distribución temporal desde SE 41 a la SE 44. Años 2021- 2022. Provincia del Neuquén.

Evento Hepatitis													
Octubre año 2021						Octubre año 2022						Diferencia de casos	Variación porcentual %
C	P	S	D	Total	C	P	S	D	Total				
Hepatitis A	1	0	0	0	1	0	0	0	0	0	-1	-100,00	
Hepatitis B	1	0	0	1	2	0	0	0	1	1	-1	-50,00	
Hepatitis C	3	0	0	2	5	3	0	0	0	3	-2	-40,00	
Hepatitis E	0	0	0	1	1	0	0	0	0	0	0	-100,00	
Hepatitis Aguda Grave	0	0	0	0	0	0	0	0	0	0	0		
<b>Total general</b>	5	0	0	4	9	3	0	0	1	4	-5	-55,56	

Elaboración propia a partir de datos del SNVS 2.0

**Tabla 12.** Notificación de enfermedades vectoriales según clasificación de resultado C= Confirmado, P=Probable,S=Sospechoso, D=Descartado. Distribución temporal desde SE 41 a la SE 44. Años 2021- 2022. Provincia del Neuquén.

Evento Vectoriales													
Octubre año 2021						Octubre año 2022						Diferencia de casos	Variación porcentual%
C	P	S	D	Total	C	P	S	D	Total				
Chagas agudo por otras vías de transmisión	0	0	0	0	0	0	0	0	0	0	0		
Chagas agudo congénito	0	0	0	1	1	0	0	0	0	0	-1	-100,00	
Chagas en embarazadas	3	0	0	0	3	1	0	0	0	1	-2	-66,67	
Chagas crónico	0	0	0	0	0	1	1	0	0	2	2		
Dengue(*)	0	0	0	2	2	0	0	0		0	-2	-100,00	
Leishmaniasis visceral canina	0	0	0	0	0	0	0	0	0	0	0		
<b>Total general</b>	3	0	0	3	6	2	1	0	0	3	-3	-50,00	

Elaboración propia a partir de datos del SNVS 2.0



**Tabla 13.** Notificación de enfermedades zoonóticas según clasificación de resultado C= Confirmado, P=Probable, S=Sospechoso, D=Descartado. Distribución temporal desde SE 41a la SE 44 Años 2021- 2022. Provincia del Neuquén.

Evento Zoonóticas													
Octubre año 2021						Octubre año 2022						Diferencia de casos	Variación porcentual%
C	P	S	D	Total	C	P	S	D	Total				
Brucelosis	1	0	0	0	1	0	0	0	0	0	-1	-100,00	
Hantavirus	0	0	0	0	0	1	0	1	0	2	2		
Hidatidosis	0	0	0	0	0	0	0	0	0	0	0		
Leptospirosis	0	0	0	0	0	1	0	2	1	4	4		
Accidente potencialmente rábico (APR)	0	0	1	0	1	0	0	0	0	0	-1	-100,00	
Rabia animal	0	0	0	0	0	0	0	0	0	0	0		
<b>Total general</b>	1	0	1	0	2	2	0	3	1	6	4	200,00	

Elaboración propia a partir de datos del SNVS 2.0

**Tabla 14.** Notificación de otros eventos (Tuberculosis) según clasificación de resultado C= Confirmado, P=Probable, S=Sospechoso, D=Descartado. Distribución temporal desde SE 41 a la SE 44. Años 2021- 2022. Provincia del Neuquén.

Tuberculosis													
Octubre año 2021						Octubre año 2022						Diferencia de casos	Variación porcentual%
C	P	S	D	Total	C	P	S	D	Total				
Tuberculosis	0	0	1	2	3	1	0	0	0	1	-2	-66,67	
<b>Total general</b>	0	0	1	2	3	1	0	0	0	1	2	66,67	

Elaboración propia a partir de datos del SNVS 2.0





**Tabla 15.** Notificación de enfermedades de transmisión sexual. Según clasificación de resultado C= Confirmado, P=Probable, S=Sospechoso, D=Descartado. Distribución temporal. Desde SE 41 a la SE 44 Provincia del Neuquén.

Enfermedades de transmisión Sexual													
Octubre año 2021						Octubre año 2022						Diferencia de casos	Variación porcentual %
	C	P	S	D	Total	C	P	S	D	Total			
Sífilis	8	0	0	0	8	2	0	0	0	2	-6	-75,00	
Sífilis Congénita	0	0	0	1	1	0	0	0	0	0	-1	-100,00	
Sífilis en Embarazada	4	0	0	1	5	0	0	0	0	0	-5	-100,00	
<b>HIV</b>	7	0	3	0	10	2	0	0	0	2	-8	-80,00	
HIV-Expuesto perinatal	0	0	0	2	2	0	0	0	0	0	-2	-100,00	
HIV en embarazo	0	0	0	0	0	0	0	0	0	0	0		
<b>Total general</b>	19	0	3	4	26	4	0	0	0	4	-22	-84,62	

Elaboración propia a partir de datos del SNVS

**Tabla 16.** Notificación de enfermedades inmunoprevenibles según clasificación de resultado C= Confirmado, P=Probable, S=Sospechoso, D=Descartado. Distribución temporal desde SE 41 a la SE 44. Años 2021- 2022. Provincia del Neuquén.

Evento Inmunoprevenibles													
Octubre año 2021						Octubre año 2022						Diferencia de casos	variación porcentual %
	C	P	S	D	Total	C	P	S	D	Total			
Coqueluche	0	0	1	0	1	0	0	2	1	3	2	200,00	
Enfermedad Febril Exantemática EFE	0	0	0	0	0	0	0	1	0	1	1		
Parotiditis	1	0	0	0	1	0	0	0	0	0	-1	-100,00	
Viruela símica	0	0	0	0	0	0	0	0	2	2	2		
<b>Total general</b>	1	0	1	0	2	0	0	3	3	6	4	200,00	

Elaboración propia a partir de datos del SNVS 2.0





**Tabla 17.** Notificación de meningoencefalitis según clasificación de resultado C= Confirmado, P=Probable, S=Sospechoso,D=Descartado. Distribución temporal desde SE 41 a la SE 44. Años 2021- 2022. Provincia del Neuquén.

Evento Meningoencefalitis													
Octubre año 2021						Octubre año 2022						Diferencia de casos	Variación porcentual%
	C	P	S	D	Total	C	P	S	D	Total			
Meningoencefalitis	0	0	0	0	0	0	0	1	1	2	2		
<b>Total general</b>	0	0	0	0	0	0	0	0	1	2	2		

Elaboración propia a partir de datos del SNVS 2.0

**Tabla 18.** Notificación de intoxicación aguda por agentes químicos según clasificación de resultado C= Confirmado, P=Probable, S=Sospechoso, D=Descartado. Distribución temporal desde SE 41 a la SE 44. Años 2021- 2022. Provincia del Neuquén.

Evento Intoxicación Aguda por agentes químicos													
Octubre año 2021						Octubre año 2022						Diferencia de casos	Variación porcentual%
	C	P	S	D	Total	C	P	S	D	Total			
Intoxicación /Exposición por Monóxido de Carbono	0	0	2		2	0	0	0	0	0	-2,00	-100,00	
<b>Total general</b>	0	0	2	0	2		0	0	0	0	-2,00	-100,00	

Elaboración propia a partir de datos del SNVS 2.0

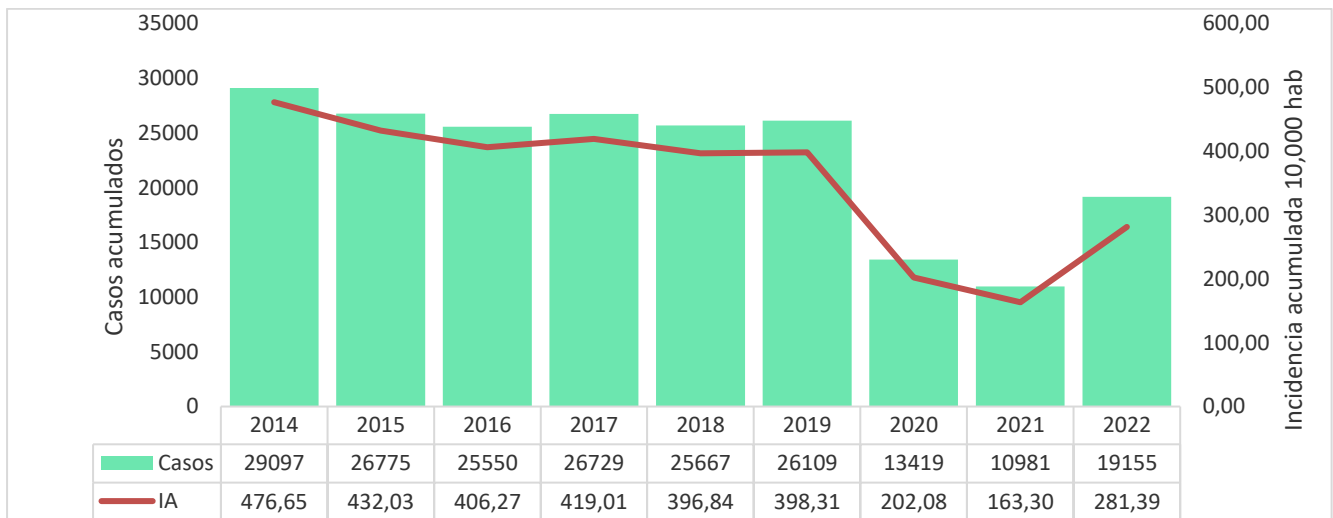




SITUACIÓN PROVINCIAL ENFERMEDADES GASTROENTERICAS (GEA) DESDE (SE 1 A SE44) AÑOS 2014-2022

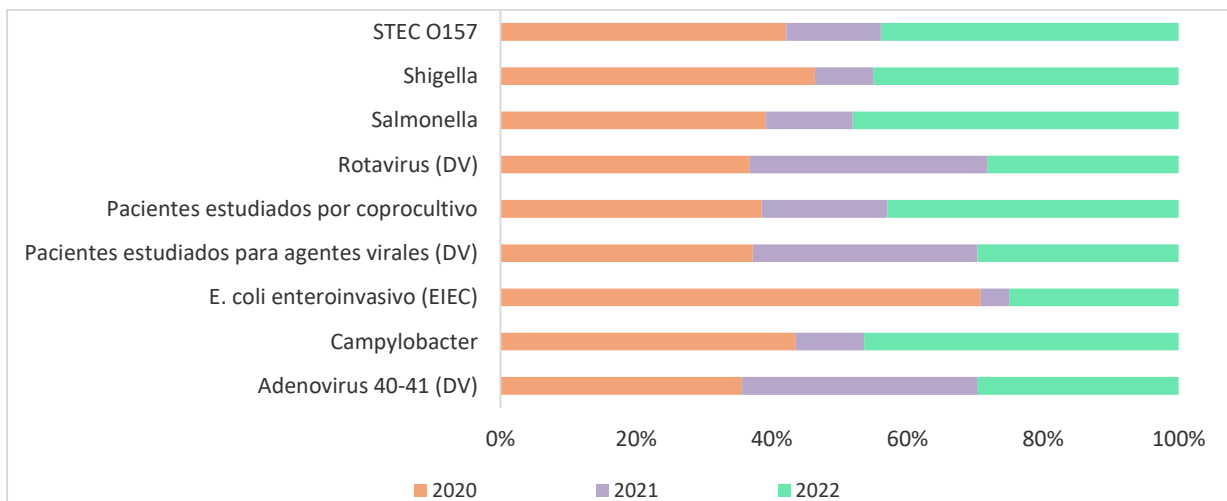
ENFERMEDADES GASTROENTERICAS (GEA) En las 44 semanas del año 2022 se notificaron en el componente de Vigilancia Clínica del SNVS 19155 Casos de gastroenteritis, con una tasa de incidencia acumulada de 281.39 casos/ 10.000 habitantes. Sise compara el número de notificaciones de GEA en las primeras 44 semanas de los últimos 9 años, se observa que los años con mayor número de notificaciones fueron en el año 2014 y 2015.

Gráfico 8: Casos e Incidencia Acumulada de DIARREA por 10.000 habitantes. Total Provincia del Neuquén desde SE 01 aSE 44- Año 2014-2022. SNVS.



Elaboración propia a partir de datos del SNVS 2.0

Gráfico 9. Muestras confirmadas según agente etiológico. Provincia del Neuquén desde SE 01 a la SE 44- Año 2020-2022.SNVS



Elaboración propia a partir de datos del SNVS 2.0





## SIFILIS desde SE 41 a la 44

### SITUACION NACIONAL

En cuanto a la sífilis, en Argentina, la tasa de casos reportados en varones y mujeres se cuadruplicó entre 2013 y 2018 (creció un 330%: pasó de 11,7 a 50,4 cada 100 mil habitantes), con un pico en el grupo de los jóvenes de 15 a 24 años. En 2018 se notificaron 22.428, casi un 16% más que en 2017.

La proporción de positividad en las pruebas que se les realizan a las mujeres embarazadas se duplicó de 2013 a 2018 (pasó del 2% al 3,8%). Desde 2010 la tasa de incidencia de sífilis a nivel nacional crecía de modo sostenido, muy marcadamente en los últimos cinco años, hasta su pico en 2019, con 56,12 personas por cada 100 mil habitantes para ambos sexos en todo el país.

### SITUACION PROVINCIAL

Eventos de sífilis reportados a la SE 44 según. Provincia del Neuquén. Año 2022.

Casos acumulados confirmados: 16

Casos acumulados descartados: 0

El promedio de edad del total de los eventos reportados es de 25,5 años, con un rango que va desde los 16 años hasta los 38 años.

El 75% (12) son de sexo femenino y el 25% (4) corresponde al sexo masculino.

Cabe destacar que, de los 12 casos reportados en el sexo femenino, dos correspondían a sífilis en persona gestante.

Se presentaron un total de 16 casos de los cuales todos fueron confirmados por pruebas de laboratorio, a través de técnica VDRL/ TP-PA.

La mayoría de los casos reportados tienen como localidad de residencia la zona sanitaria IV, siendo Plaza Huincul (6 casos) la localidad más afectada, seguida de Cutral Co (4 casos) y por último Picún Leufú (1 caso).

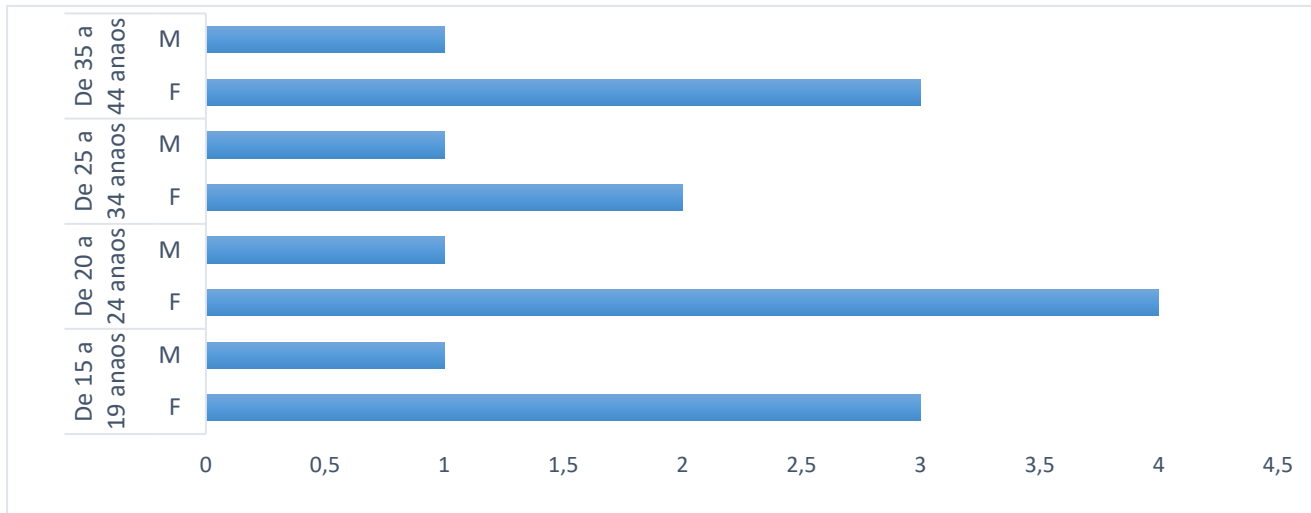
El resto de los casos corresponden a la zona sanitaria II, siendo Zapala la única localidad con casos (4) notificados. Por último, de los 16 casos confirmados, únicamente uno no correspondía a la provincia de Neuquén, con domicilio legal en la provincia de Río Negro, ciudad de Cipolletti, pero se atendió en la provincia de Neuquén.





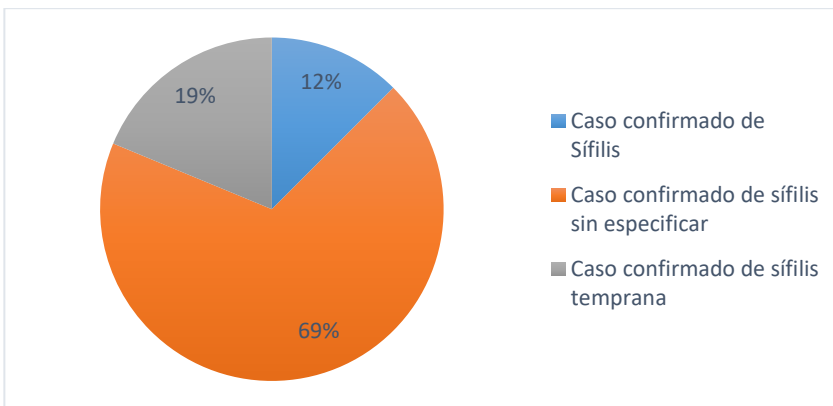


**Grafico 10.** Distribución de sífilis en función del rango etario. Reportados hasta la semana 44 en la provincia de Neuquén, año 2022. N=16



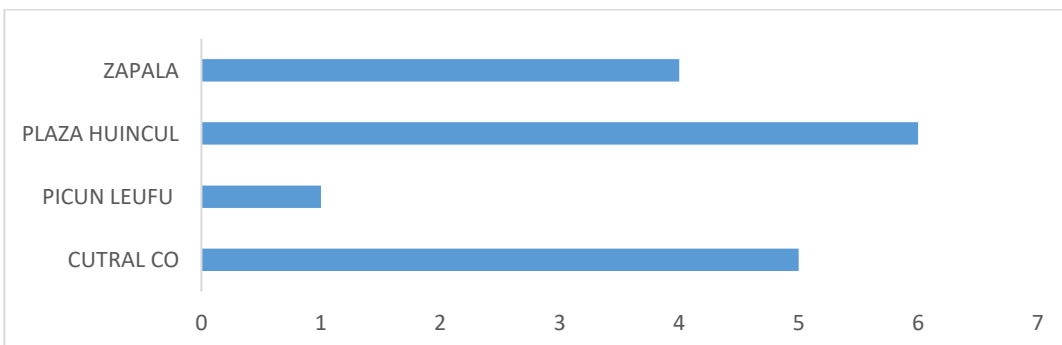
Elaboración propia a partir de datos del SNVS 2.0

**Grafico 11.** Eventos de Sífilis reportados en SNVS de SE 41 a 44 en la provincia de Neuquén, año 2022 (n=16).



Elaboración propia a partir de datos del SNVS 2.0

**Grafico 12.** Eventos de Sífilis reportados en SNVS de SE 41 a 44 según localidad. Provincia de Neuquén, año 2022 (n=16).



Elaboración propia a partir de datos del SNVS 2.0

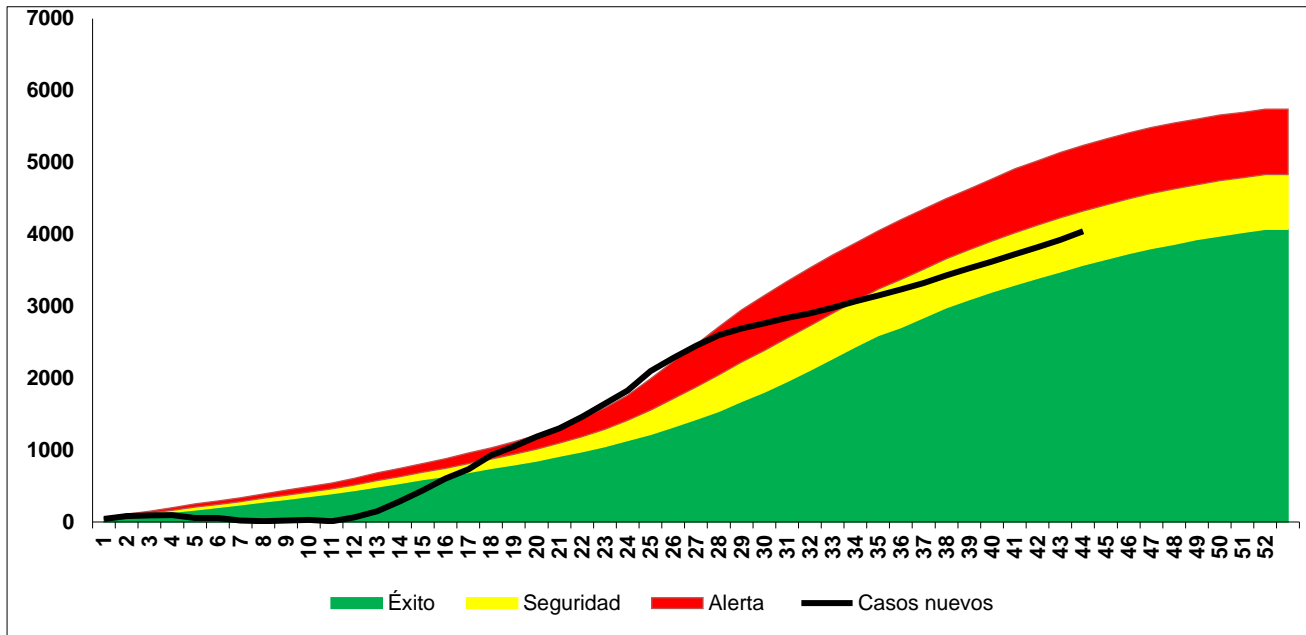




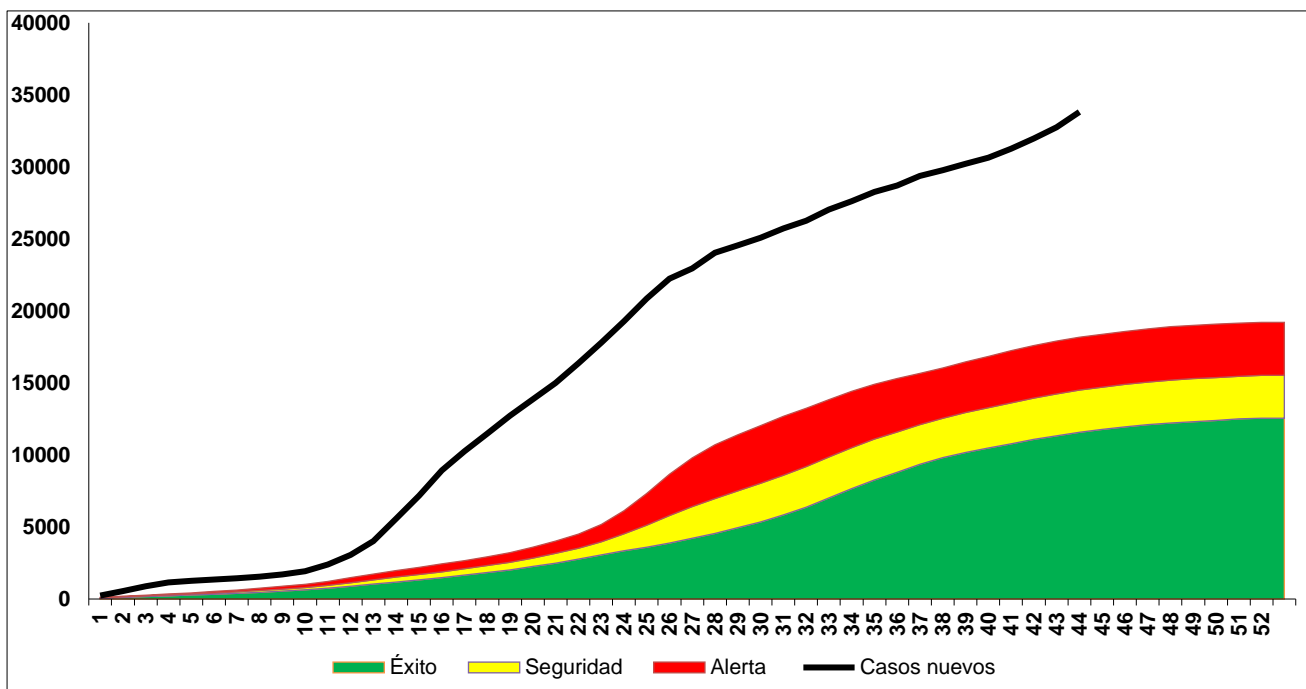
CORREDORES ENDÉMICOS PROVINCIALES | Anexo

A continuación se presentan corredores endémicos acumulados de neumonía, influenza (ETI) y bronquiolitis en menores de 2 años de edad, como enfermedades respiratorias, y diarrea, como enfermedad gastroentericas.

Corredor Endémico Acumulado de Neumonía. Histórico de 7 años: 2013-2021. Provincia del Neuquén, según curva de incidencia a SE 44 del año 2022- Fuente: SNVS

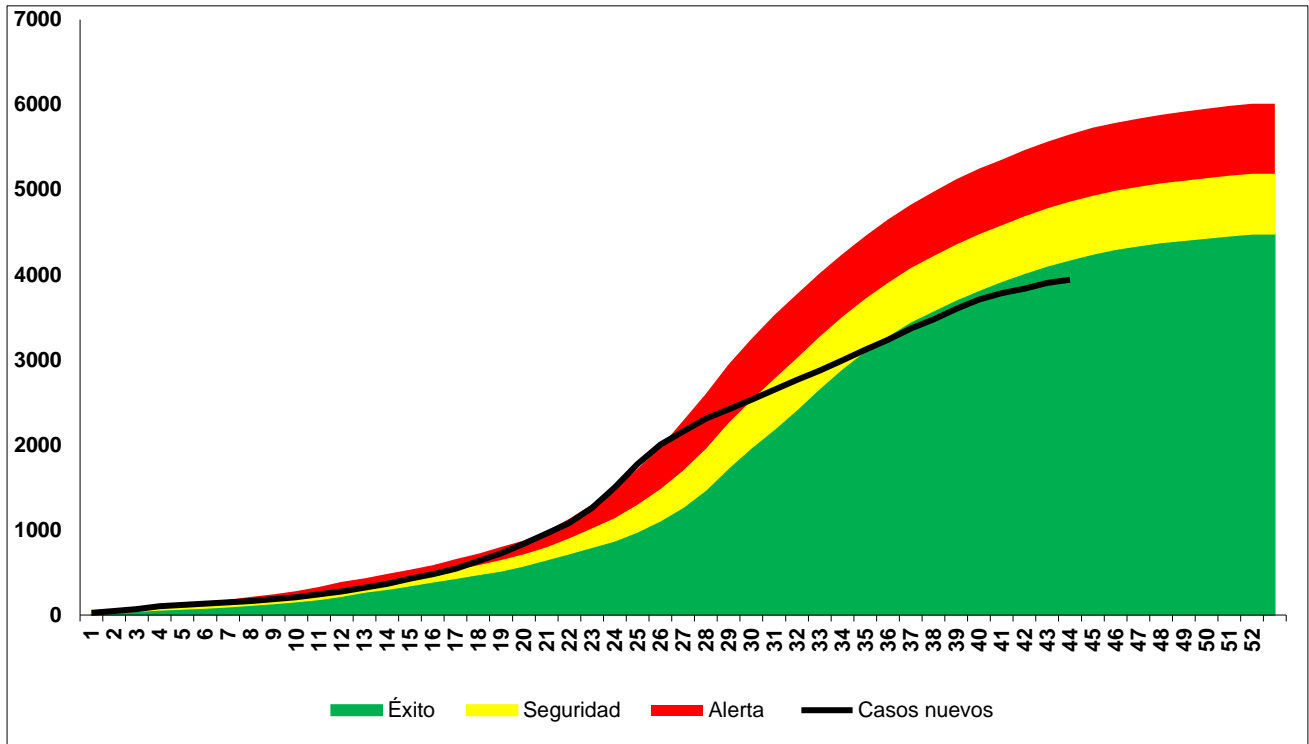


Corredor Endémico Acumulado de ETI. Histórico de 7 años: 2013-2021. Provincia del Neuquén, según curva de incidencia a SE 44 del año 2022- Fuente: SNVS

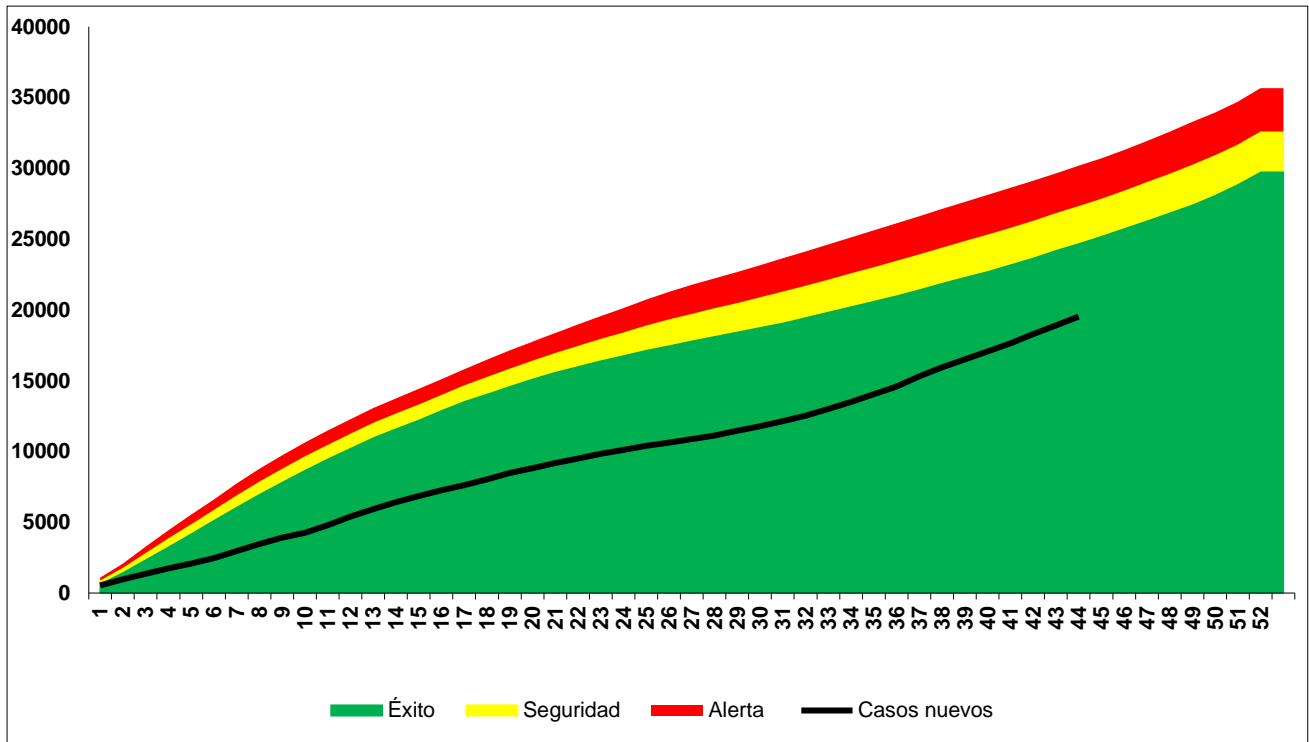




Corredor Endémico Acumulado de Bronquiolitis en menores de 2 años. Histórico de 7 años: 2013-2021. Provincia del Neuquén, según curva de incidencia a SE44 del año 2022- Fuente: SNVS.



Corredor Endémico Acumulado de Diarreas. Histórico de 7 años: 2013-2021. Provincia del Neuquén, según curva de incidencia a SE44 del año 2022- Fuente: SNVS





## MANUAL DE NORMAS Y PROCEDIMIENTOS DE VIGILANCIA Y CONTROL EVENTOS DE NOTIFICACIÓN OBLIGATORIA

En un trabajo conjunto de la Dirección de Epidemiología, Laboratorios, Programas y Direcciones del Ministerio de Salud de la Nación involucradas y las Direcciones de Epidemiología y referentes de vigilancia epidemiológica jurisdiccionales, se terminó de consensuar durante 2021 la actualización del Listado de Eventos de Notificación Obligatoria y el Manual de normas y procedimientos de vigilancia y control de eventos de notificación obligatoria. Actualmente se encuentra en trámite la resolución ministerial que oficializa esta actualización. Cuando culmine dicho proceso podrá accederse al documento oficial en la página web del Ministerio de Salud. Mientras tanto, como herramienta para la realización de las acciones de vigilancia y control puede accederse al texto provisional del Manual en el siguiente Link:

### **Manual de Normas y Procedimientos:**

[https://www.saludneuquen.gob.ar/wp-content/uploads/2022/07/20220623- Manual-de-normas-y-procedimientos-de- vigilancia-y-control-de-ENO-2022-1\\_220624\\_100514-1-1.pdf](https://www.saludneuquen.gob.ar/wp-content/uploads/2022/07/20220623- Manual-de-normas-y-procedimientos-de- vigilancia-y-control-de-ENO-2022-1_220624_100514-1-1.pdf)

### **Fichas epidemiológicas:**

<https://www.saludneuquen.gob.ar/informacion-sanitaria/epidemiologia/fichas-notificacion/>

### **Boletines epidemiológicos:**

<https://www.saludneuquen.gob.ar/informacion-sanitaria/epidemiologia/boletines-epidemiologicos/>

**MINISTERIO  
DE SALUD**

**NEUQUÉN**  
PROVINCIA

**JUNTOS  
PODEMOS  
MÁS**